



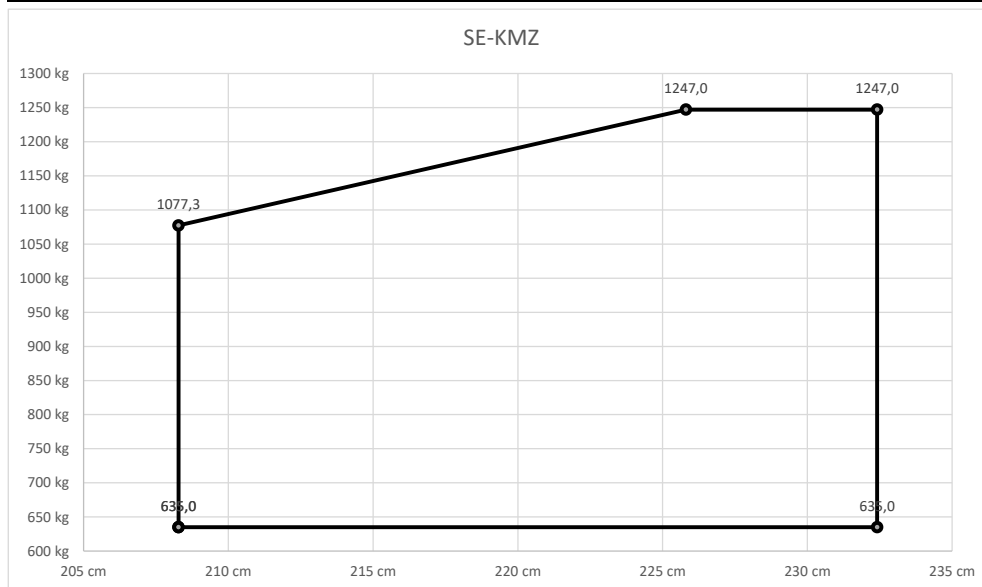
Vikt och balans

Vikt (kg)

TP(cm)

MoM (kgcm)

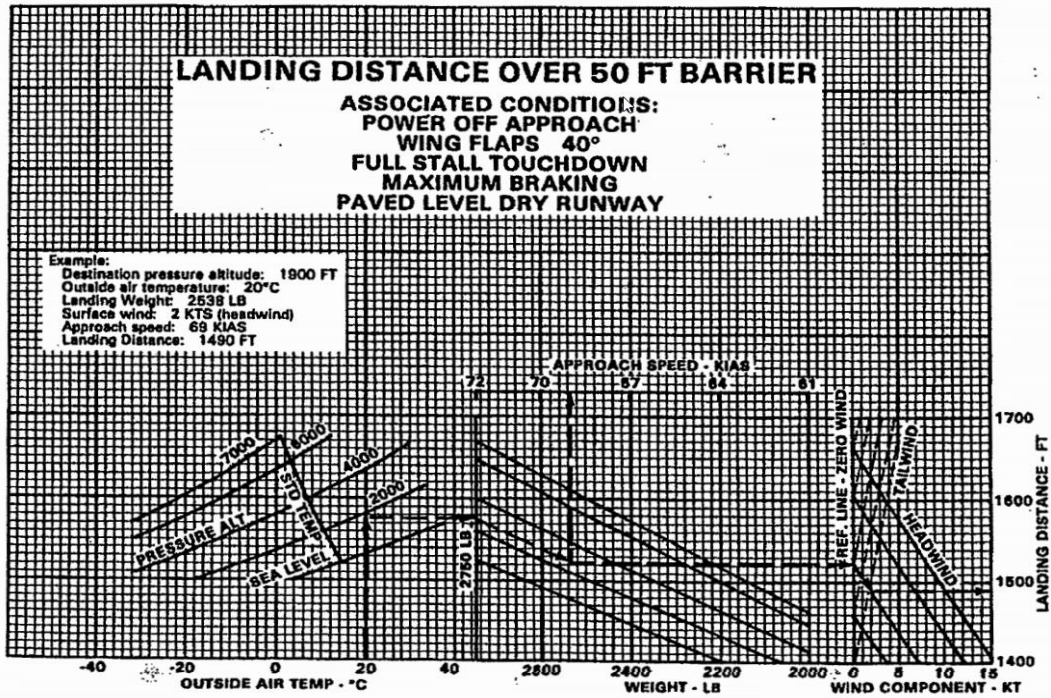
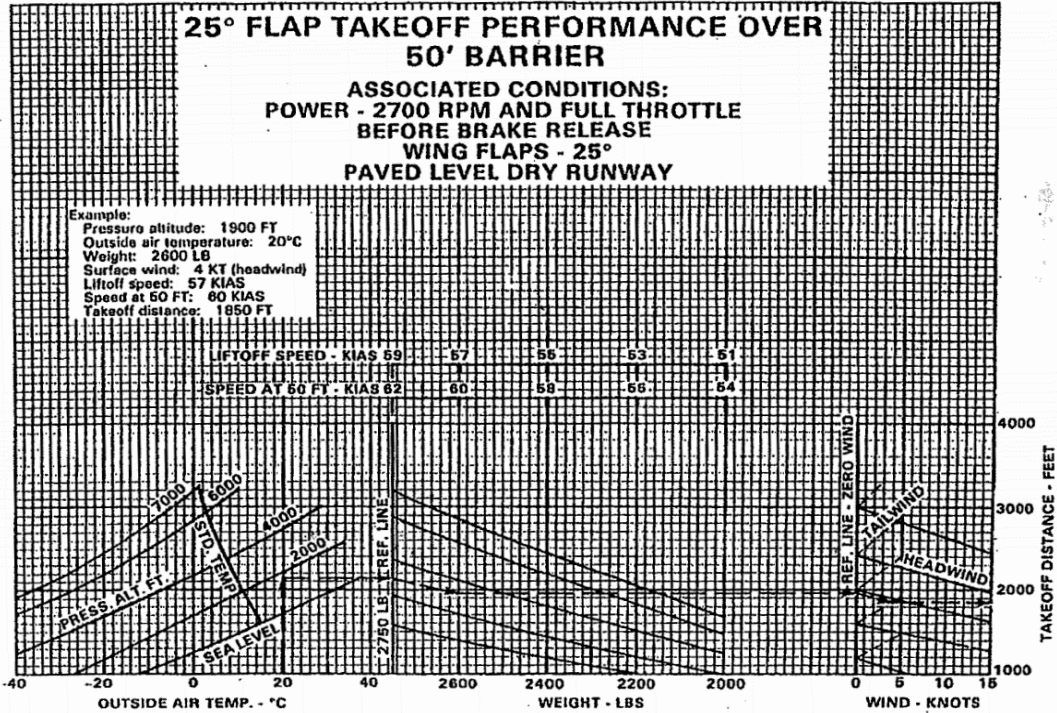
Grundtomvikt SE-KMZ		847,3 kg	219,7 cm	186160
Framsits			204,5 cm	
Framsits			204,5 cm	
Baksits			300,0 cm	
Baksits			300,0 cm	
Bagage	max 91 kg		362,7 cm	
Torrsvikt				
Bränsle	max 273 L std 189 L		241 cm	-
Liter till kg = x0,7185	max 194 kg		241 cm	
Startsvikt - TOW	max 1247 kg			
Bränsleförbrukning			241 cm	-
Liter till kg = *0,7185			241 cm	
Landningsvikt	max 1247 kg			



208,28;635 208,28;1077,3 225,806;1247 232,41;1247 232,41;635 208,28;635

Vikt omvandling	kg	kg -> lbs	lbs
Startsvikt TOW -> kg -> lbs		x2,204 ->	
Landningsvikt -> kg -> lbs		x2,204 ->	
Startsträcka	ft	ft till m	m
25 grader flap (två Steg)		x0,305 ->	
+10% pga gräs		x0,305 ->	
Landningssträcka	ft	ft till m	m
40 grader flap (två Steg)		x0,305 ->	
+10% pga gräs		x0,305 ->	
Vind	Stråk / Bana	Vind hastighet (kn)	Vind riktning

Startsträcka 50ft / Landningssträcka 50ft



VFK disclaimer: The material and information contained in this document is for general information purpose only. You should always use the airplane POH manual for updated